

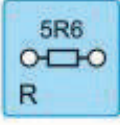
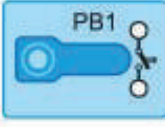







E-1 FEN BİLİMLERİ ELEKTRİK ELEKTRONİK DENEY SETİ

NELER YAPILIR?

Basit elektrik devresi	Lambaların paralel bağlantısı	Elektrik sobası
Direnç	Paralel bağlantıda parlaklığı gözlemleyelim	Oto sağ-sol sinyali
Elektrik anahtarı	Paralel devre ve direnç	İğne-iplik oyunu
Lambanın parlaklığını gözlemleyelim	İnfrared soba	Butona basınca sönen ışık
Lambaların seri bağlantısı	Optik mors kodu verici	Deprem alarmı
Seri bağlantıda parlaklığı gözlemleyelim	İletkenlik test aleti	Rüzgar alarmı
Seri bağlantıda direncin etkisi	Yalıtkanlık test aleti	-

MALZEME LİSTESİ

No	Görsel	Malzeme Adı	Sembol	Değer	Açık Okunuş	Miktar
1		Deney seti	-	-	-	1 adet
2		Lamba modülü	L	2,5V Flamanlı	2,5 Volt Flamanlı	2 adet
3		Direnç modülü	R	5R6	5,6 ohm	1 adet
4		Buton modülü	PB	-	-	1 adet
5		Rüzgar modülü	-	-	-	1 adet
6		Sıkıştırma pimi	-	-	-	15 adet
7		Çıplak tel	-	0,60 mm ø	0,60 milimetre çap	60 cm
8		Montaj kablosu	-	0,40 mm ø	0,40 milimetre çap	2 metre
Panel Üzerindeki Parçalar						
9		Anahtar	SW	-	-	1 adet